



**Hector Kobbekaduwa Agrarian Research and Training Institute**  
**Data Management Division**  
(Wholesale Prices of Rice & Subsidiary Food Crops)



2026.06.03

Item	Pettah				Marandagamula			
	Range	Average		Change *	Range	Average		Change *
	2026.06.03	2026.06.03	2026.06.02		2026.06.03	2026.06.03	2026.06.02	
<b>Rice (Rs/kg)</b>								
Samba 1	240.00 - 245.00	242.50	242.50		280.00 - 285.00	283.33	283.00	0.33
Samba 2	235.00 - 238.00	236.50	236.50		228.00 - 250.00	237.80	237.40	0.40
Keeri Samba	330.00 - 340.00	335.00	335.00		330.00 - 360.00	345.00	350.00	-5.00
Nadu 1	200.00 - 205.00	202.00	202.00		227.00 - 228.00	227.67	227.67	
Nadu 2	195.00 - 198.00	196.50	196.50		194.00 - 212.00	201.40	200.40	1.00
Raw red	175.00 - 185.00	180.00	180.00		178.00 - 190.00	184.20	185.40	-1.20
Raw White	185.00 - 195.00	191.00	191.00		180.00 - 200.00	189.00	190.60	-1.60
<b>Imported Rice</b>								
Ponne Samba	225.00 - 230.00	226.67	226.67	0.00	-			
Nadu	-				-			
Raw White	-				-			
Raw red								
<b>Subsidiary Food Crops</b>								
<b>Dried Chillies (Rs/Kg)</b>								
Imported	970.00 - 1050.00	1010.00	1025.00	-15.00				
Local								
<b>Onion (Rs/Kg)</b>								
Sinnan	150.00 - 220.00	185.00	225.00	-40.00				
Vedalan	-							
Imported	280.00 - 320.00	300.00	292.00	8.00				
<b>Big Onion</b>								
Imported	150.00 - 180.00	165.00	165.00					
Local	-							
<b>Potatoes (Rs/Kg)</b>								
Welimada	-							
Nuwaraeliya	280.00 - 300.00	290.00	282.00	8.00				
Imported	160.00 - 180.00	172.00	165.00	7.00				
<b>Pulses (Rs/Kg)</b>								
Green Gram	800.00 - 880.00	848.00	830.00	18.00				
Cowpea	700.00 - 780.00	740.00	750.00	-10.00				
Red Dhal	230.00 - 245.00	239.00	241.00	-2.00				
<b>Consumption Item(Rs/Kg)</b>								
Sugar(White)	210.00 - 212.00	211.00	211.50	-0.50				
Wheat Flour	160.00 - 175.00	167.50	167.50					
<b>Eggs (Rs/Egg)</b>								
Brown	39.00 - 40.00	39.50	40.50	-1.00				
White	37.00 - 38.00	37.50	38.50	-1.00				

Data Management Division  
Hector Kobbekaduwa Agrarian  
Research and Training Institute  
P.O. Box 1522  
Colombo.



## Hector Kobbekaduwa Agrarian Research and Training Institute Data Management Division



Variety	2026.06.03	2026.06.03	2026.06.03	2026.06.02	2026.06.03	2026.06.03	2026.06.03	2026.06.03	2026.06.03	2026.06.02
	Peliyagoda Market	Kandy Market	Dambulla Market	Meeгода Market	Norochhole Market	Thambuththegama Market	Keppetipola Market	Nuwaraeliya Market	Bandarawela Market	Veyangoda Market
<b>Up Country Vegetable</b>										
Beans	400 - 450	350 - 380	300 - 400	300 - 350	-	320 - 380	280 - 330	330 - 350	280 - 330	330 - 370
Carrot	380 - 420	380 - 400	350 - 400	370 - 420	-	360 - 420	320 - 350	360 - 380	350 - 360	340 - 380
Leeks	360 - 400	380 - 400	360 - 400	340 - 370	-	330 - 380	300 - 320	320 - 340	300 - 320	330 - 380
Beet root	300 - 320	-	160 - 250	330 - 370	280 - 380	320 - 360	-	-	-	300 - 350
Beet root (N Eliya)	380 - 400	330 - 350	300 - 330	-	-	-	280 - 320	320 - 330	300 - 320	-
Knolkhol	300 - 350	300 - 320	350 - 400	320 - 400	-	-	320 - 350	320 - 340	300 - 320	380 - 420
Raddish	220 - 260	140 - 160	150 - 180	170 - 200	70 - 140	150 - 200	120 - 140	150 - 170	130 - 140	200 - 240
Cabbage (N'Eliya)	-	170 - 180	-	-	-	-	100 - 120	160 - 170	90 - 120	-
Cabbage (Kandy)	120 - 150	130 - 150	180 - 220	160 - 200	-	140 - 180	-	-	-	170 - 200
Tomato	500 - 600	460 - 480	400 - 450	380 - 450	-	350 - 400	440 - 480	450 - 480	470 - 500	400 - 450
<b>Low country Vegetable</b>										
Ladies Fingers	100 - 150	170 - 180	170 - 200	140 - 170	80 - 120	170 - 220	-	-	180 - 200	150 - 200
Brinjals	300 - 400	350 - 400	400 - 450	450 - 500	200 - 280	460 - 530	350 - 380	-	350 - 380	400 - 470
Capsicum	350 - 400	500 - 530	400 - 450	500 - 550	500 - 550	500 - 550	450 - 480	480 - 500	430 - 470	500 - 550
Pumpkin	90 - 110	100 - 110	90 - 110	90 - 100	-	100 - 110	100 - 110	-	100 - 110	95 - 110
Cucumber	120 - 150	120 - 130	100 - 130	120 - 170	60 - 90	50 - 70	170 - 180	-	180 - 190	130 - 160
Bitter Gourd	550 - 600	560 - 580	450 - 500	580 - 650	400 - 450	500 - 550	-	-	450 - 500	600 - 650
Snake Gourd	250 - 280	300 - 320	250 - 300	300 - 320	220 - 250	250 - 300	-	-	300 - 320	320 - 350
Drumstick	400 - 700	350 - 450	-	600 - 630	500 - 600	-	450 - 500	-	500 - 550	-
Luffa	350 - 400	230 - 250	250 - 280	320 - 350	200 - 250	300 - 350	-	-	350 - 360	300 - 350
Long Beans	150 - 250	250 - 280	160 - 230	230 - 300	230 - 260	160 - 220	-	-	220 - 240	250 - 300
Ash Plantains	80 - 120	120 - 150	100 - 120	100 - 130	-	60 - 80	-	-	100 - 120	120 - 140
Green Chillies	400 - 500	600 - 650	500 - 550	600 - 650	500 - 500	500 - 600	450 - 500	-	470 - 500	600 - 700
Lime	600 - 650	600 - 650	400 - 450	470 - 500	-	350 - 400	-	-	550 - 600	480 - 520
Sweet Potatoe	150 - 200	160 - 180	130 - 160	140 - 150	-	160 - 180	150 - 160	-	160 - 180	160 - 180
Manioc	100 - 150	110 - 120	100 - 120	110 - 120	-	110 - 130	110 - 120	-	-	100 - 130
Eggplant	260 - 280	280 - 300	350 - 400	450 - 500	200 - 300	320 - 350	-	-	320 - 350	400 - 500
Potato(Imported)	160 - 180	170 - 175	160 - 165	160 - 165	-	155 - 170	-	-	165 - 175	160 - 165
Potato (Welimada)	-	230 - 240	220 - 230	-	-	-	240 - 260	-	250 - 260	260 - 270
Potato (Nuwaraeliya)	280 - 300	260 - 270	250 - 260	290 - 300	-	-	-	260 - 270	-	300 - 320
B'Onion Imported	150 - 180	190 - 200	190 - 200	170 - 175	-	175 - 185	210 - 220	-	190 - 200	170 - 180
Big-onion Local	-	-	-	-	-	-	-	-	-	-
<b>Banana</b>										
Ambul(Rs/Kg)	100 - 120	100 - 120	-	-	-	-	-	-	-	-
Kolikuttu	230 - 260	240 - 250	-	-	-	-	-	-	-	-
Seeni	80 - 120	90 - 110	-	-	-	-	-	-	-	-
Anamalu (Rs/Fruits)	26 - 30	-	-	-	-	-	-	-	-	-
Papaya (Rs/Kg)	160 - 200	140 - 150	-	-	-	-	-	-	-	-
Passion Fruits(Rs/Fruit)	60 - 65	-	-	-	-	-	-	-	-	-
<b>Other Fruits (Rs/Fruit)</b>										
Pineapple - Large	280 - 320	-	-	-	-	-	-	-	-	-
- Medium	220 - 250	-	-	-	-	-	-	-	-	-
- Small	180 - 200	-	-	-	-	-	-	-	-	-
Mango - Betti	30 - 40	-	-	-	-	-	-	-	-	-
- Karathakol	170 - 200	-	-	-	-	-	-	-	-	-
Woodapple	60 - 70	-	-	-	-	-	-	-	-	-
Avocado	170 - 200	-	-	-	-	-	-	-	-	-
Orange	35 - 42	-	-	-	-	-	-	-	-	-




හෙක්ටර් කොබ්බෑකඩුව ගොවිකටයුතු පර්යේෂණ හා පුහුණු කිරීමේ ආයතනය  
**Hector Kobbekaduwa Agrarian Research and Training Institute**

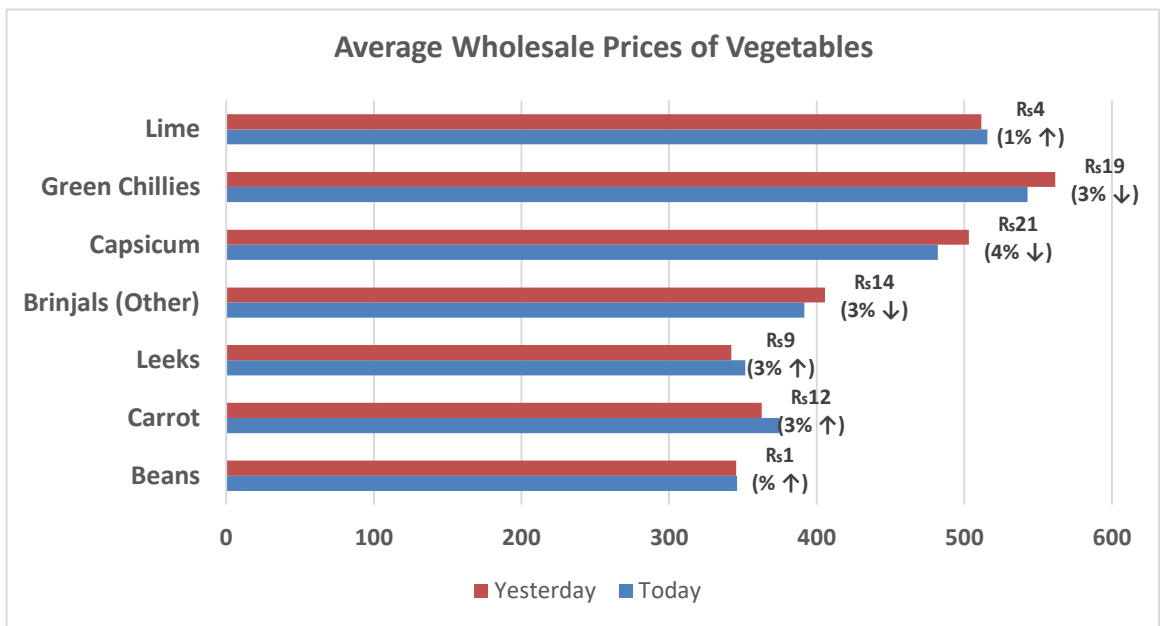
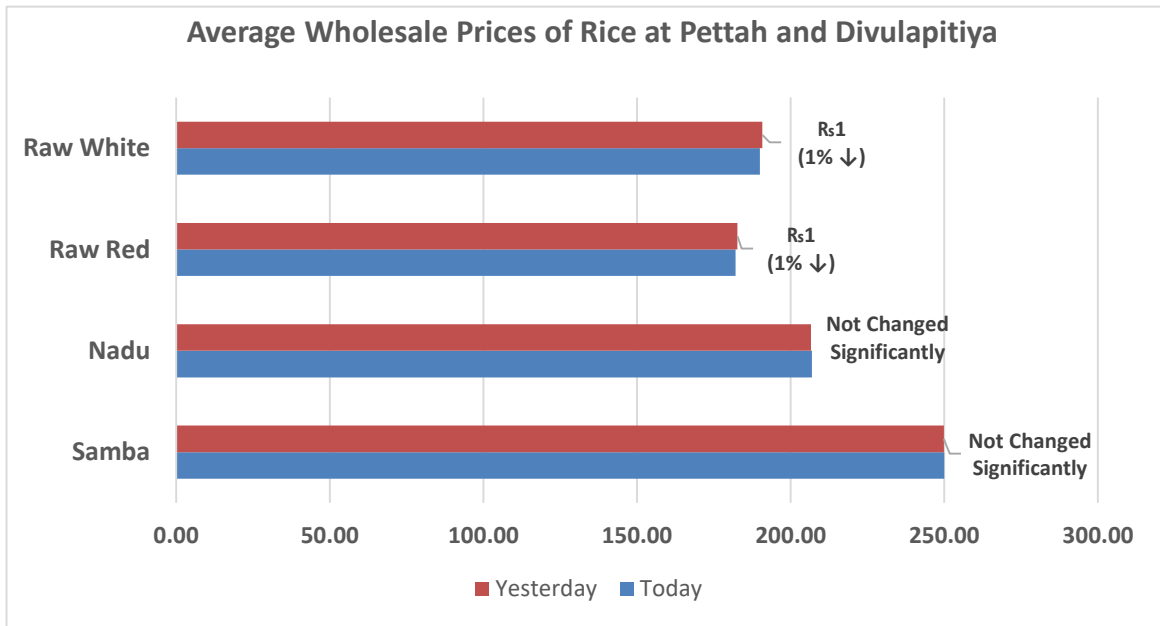
දත්ත කළමනාකරණ අංශය  
 තොග මිල ගණන් (කිලෝවකට රුපියල්)  
**Wholesale Prices (Rs/Kg)**

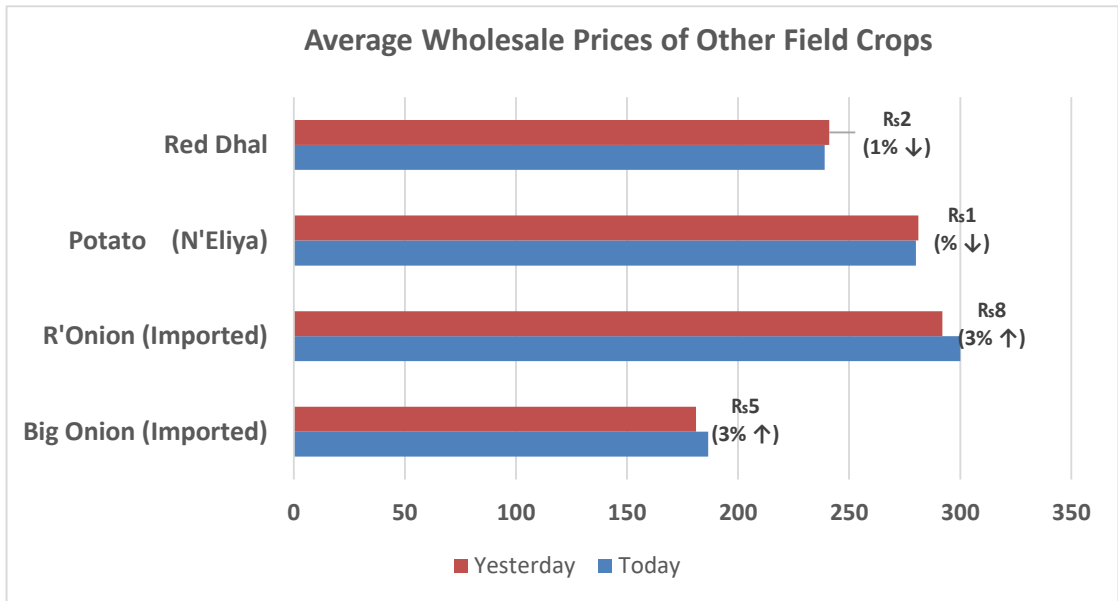


වර්ගය	2026.06.03	2026.06.03	2026.06.03	2026.06.02	2026.06.03	2026.06.03	2026.06.03	2026.06.03	2026.06.03	2026.06.02
	පැලියගොඩ වෙළඳපොළ	මහනුවර වෙළඳපොළ	දඹුල්ල වෙළඳපොළ	මීගොඩ වෙළඳපොළ	තොරොච්චෝලේ වෙළඳපොළ	තඹුත්තේගම වෙළඳපොළ	කැපපටිපොළ වෙළඳපොළ	නුවරඑළිය වෙළඳපොළ	බණ්ඩාරවෙල වෙළඳපොළ	වෙයන්ගොඩ වෙළඳපොළ
<b>උඹරට එළවළු</b>										
බෝංචි	400 - 450	350 - 380	300 - 400	300 - 350	-	320 - 380	280 - 330	330 - 350	280 - 330	330 - 370
කැරට්	380 - 420	380 - 400	350 - 400	370 - 420	-	360 - 420	320 - 350	360 - 380	350 - 360	340 - 380
ලීක්ස්	360 - 400	380 - 400	360 - 400	340 - 370	-	330 - 380	300 - 320	320 - 340	300 - 320	330 - 380
බීටරුට්	300 - 320	-	160 - 250	330 - 370	280 - 380	320 - 360	-	-	-	300 - 350
බීටරුට් (නුවරඑළිය)	380 - 400	330 - 350	300 - 330	-	-	-	280 - 320	320 - 330	300 - 320	-
නෝකෝල්	300 - 350	300 - 320	350 - 400	320 - 400	-	-	320 - 350	320 - 340	300 - 320	380 - 420
රාමු	220 - 260	140 - 160	150 - 180	170 - 200	70 - 140	150 - 200	120 - 140	150 - 170	130 - 140	200 - 240
ගෝවා (නුවරඑළිය)	-	170 - 180	-	-	-	-	100 - 120	160 - 170	90 - 120	-
ගෝවා (නුවර)	120 - 150	130 - 150	180 - 220	160 - 200	-	140 - 180	-	-	-	170 - 200
තක්කාලි	500 - 600	460 - 480	400 - 450	380 - 450	-	350 - 400	440 - 480	450 - 480	470 - 500	400 - 450
<b>පහනරට එළවළු</b>										
බණ්ඩක්කා	100 - 150	170 - 180	170 - 200	140 - 170	80 - 120	170 - 220	-	-	180 - 200	150 - 200
වමබටු	300 - 400	350 - 400	400 - 450	450 - 500	200 - 280	460 - 530	350 - 380	-	350 - 380	400 - 470
මාළු මිරිස්	350 - 400	500 - 530	400 - 450	500 - 550	500 - 550	500 - 550	450 - 480	480 - 500	430 - 470	500 - 550
වට්ටක්කා	90 - 110	100 - 110	90 - 110	90 - 100	-	100 - 110	100 - 110	-	100 - 110	95 - 110
පිපික්කා	120 - 150	120 - 130	100 - 130	120 - 170	60 - 90	50 - 70	170 - 180	-	180 - 190	130 - 160
කරවිල	550 - 600	560 - 580	450 - 500	580 - 650	400 - 450	500 - 550	-	-	450 - 500	600 - 650
පනෝල	250 - 280	300 - 320	250 - 300	300 - 320	220 - 250	250 - 300	-	-	300 - 320	320 - 350
මුරුගා	400 - 700	350 - 450	-	600 - 630	500 - 600	-	450 - 500	-	500 - 550	-
වැටකොළ	350 - 400	230 - 250	250 - 280	320 - 350	200 - 250	300 - 350	-	-	350 - 360	300 - 350
මැකරල්	150 - 250	250 - 280	160 - 230	230 - 300	230 - 260	160 - 220	-	-	220 - 240	250 - 300
අළු කෙසෙල්	80 - 120	120 - 150	100 - 120	100 - 130	-	60 - 80	-	-	100 - 120	120 - 140
අඹු මිරිස්	400 - 500	600 - 650	500 - 550	600 - 650	500 - 500	500 - 600	450 - 500	-	470 - 500	600 - 700
දෙහි	600 - 650	600 - 650	400 - 450	470 - 500	-	350 - 400	-	-	550 - 600	480 - 520
බතල	150 - 200	160 - 180	130 - 160	140 - 150	-	160 - 180	150 - 160	-	160 - 180	160 - 180
මසුදොස්කා	100 - 150	110 - 120	100 - 120	110 - 120	-	110 - 130	110 - 120	-	-	100 - 130
එළබටු	260 - 280	280 - 300	350 - 400	450 - 500	200 - 300	320 - 350	-	-	320 - 350	400 - 500
අර්තාපල් (ආනයනික)	160 - 180	170 - 175	160 - 165	160 - 165	-	155 - 170	-	-	165 - 175	160 - 165
අර්තාපල් (වැලිමඩ)	-	230 - 240	220 - 230	-	-	-	240 - 260	-	250 - 260	260 - 270
අර්තාපල් (නුවරඑළිය)	280 - 300	260 - 270	250 - 260	290 - 300	-	-	-	260 - 270	-	300 - 320
ලොකු එළු (ආනයනික)	150 - 180	190 - 200	190 - 200	170 - 175	-	175 - 185	210 - 220	-	190 - 200	170 - 180
ලොකු එළු දේශීය	-	-	-	-	-	-	-	-	-	-
<b>කෙසෙල්</b>										
ඇඹුල් (කිලෝවකට)	100 - 120	100 - 120								-
කෝලිකුටු (කිලෝවකට)	230 - 260	240 - 250								-
සීනි (කිලෝවකට)	80 - 120	90 - 110								-
ආනමාළු (එකකට රු.)	26 - 30	-								-
ගස්ලබු (කිලෝවකට)	160 - 200	140 - 150								-
වැල්දොඩම් (එකකට රු.)	60 - 65									-
<b>පළතුරු (එකකට රු.)</b>										
අන්තය - ලොකු ප්‍රමාණය	280 - 320									
- මධ්‍යම ප්‍රමාණය	220 - 250									-
- කුඩා ප්‍රමාණය	180 - 200									-
අඹ - බෙට්ටි	30 - 40									-
- කර්තකොලොම්බන්	170 - 200									-
දිවුල්	60 - 70									-
අලිපේර	170 - 200									-
දොඩම්	35 - 42									-

**Note:**  
 Usually, the price collection for Veyangoda and Meegoda wholesale markets is done the previous day between 6.00 pm and 8.30 pm, and for all other wholesale markets, the price collection is done between 7.00 am and 2.00 pm.

  
 Data Management Division  
 Hector Kobbekaduwa Agrarian  
 Research and Training Institute  
 - P.O. Box 1522  
 Colombo.





  
 Data Management Division  
 Hectar Kobbekaduwa Agrarian  
 Research and Training Institute  
 P.O. Box 1522  
 Colombo.











